

Chaise empilable 4 pieds

Assise et dossier en mousse indéformable de polyuréthane injecté. Résistance au feu du rembourrage selon la norme française M4, EN1021-1/2:2014, italienne Classe 1 IM et selon les normes du California Bulletin 117-2013.

Structure: tube d'acier Ø16 mm en finition époxy laquée ou chromée.

Tablette écrivain: amovible anti-panique en ABS noir.

Revêtement: tissu, similicuir ou matériel client.

Patins: matière thermoplastique.



	Article	Finition / Revêtement	Structure laquée	Structure chromée	Pcs / dim. carton volume / poids brut poids net
Chaise	S0190	Gazebo Xtreme Plus / Magnum / Rivet / Main Line Flax Blazer / Gingko / Step Melange / Silvertex / Remix3 Steelcut Trio3 / Atlas / Canvas2 Cuir Tissu client-similicuir client (teinte unie)			2 pz / 57X60X89 cm 0,30 m3 / 18,4 Kg 7,7 Kg

Supplément pour chaise avec crochetage


Chaise - Art. S0211

**Tablette écrivain**

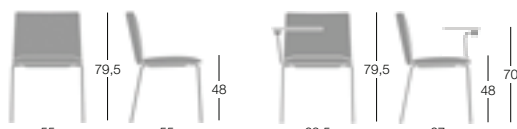
Art. MTAV160

**Finitions**

Piètement métal

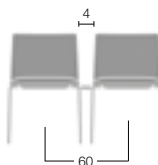
**Dimensions**

4 +/- 12 +/-

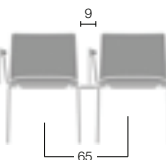


S0190

avec crochetage



avec crochetage et tablette écrivain

**Matériel client**

Pour l'envoi de tissu client, se reporter au formulaire à la fin du tarif à nous retourner impérativement complété et signé.

Métrage pour tissu en teinte unie:
pour 1 pc 80 cm (H.140 cm) + 80 cm pour approbation

Chaise 4 pieds empilable avec accoudoirs

Assise et dossier en mousse indéformable de polyuréthane injecté. Résistance au feu du rembourrage selon la norme française M4, EN1021-1/2:2014, italienne Classe 1IM et selon les normes du California Bulletin 117-2013.

Structure: tube d'acier Ø16 mm en finition époxy laquée ou chromée.

Accoudoirs en tube d'acier:

Ø 16 mm, en finition époxy laquée ou chromée.

Accoudoirs en fonte

d'aluminium: en porte à faux ou fermés avec finition époxy laqués ou chromés.

Tablette écriteire: amovible en ABS noir.

Revêtements: tissu, similicuir ou matériel client.

Patins: matière thermoplastique.



	Article	Finition / Revêtement	Structure laquée	Structure chromée	Pcs / dim. carton volume / poids brut poids net
Chaise avec accoudoirs en tube d'acier	S0191	Gazebo Xtreme Plus / Magnum / Rivet / Main Line Flax Blazer / Gingko / Step Melange / Silvertex / Remix3 Steelcut Trio3 / Atlas / Canvas2 Cuir Tissu client-similicuir client (teinte unie)			2 pz / 62X60X88 cm 0,33 m3 / 20,6 Kg 8,8 Kg
Chaise avec accoudoirs en porte à faux en aluminium	S0192	Gazebo Xtreme Plus / Magnum / Rivet / Main Line Flax Blazer / Gingko / Step Melange / Silvertex / Remix3 Steelcut Trio3 / Atlas / Canvas2 Cuir Tissu client-similicuir client (teinte unie)			2 pz / 68X60X89 cm 0,36 m3 / 20,4 Kg 8,7 Kg
Chaise avec accoudoirs fermés en aluminium	S0193	Gazebo Xtreme Plus / Magnum / Rivet / Main Line Flax Blazer / Gingko / Step Melange / Silvertex / Remix3 Steelcut Trio3 / Atlas / Canvas2 Cuir Tissu client-similicuir client (teinte unie)			2 pz / 68X60X89 cm 0,36 m3 / 21,4 Kg 9,2 Kg

Accoudoirs



Accoudoirs en tube d'acier



Accoudoirs en porte à faux en aluminium



Accoudoirs en fermés en aluminium


Tablette écriteire

Art. MTAV191



Finitions

Piètement métal



Tablette écrivain

Art. MTAV191



S0191



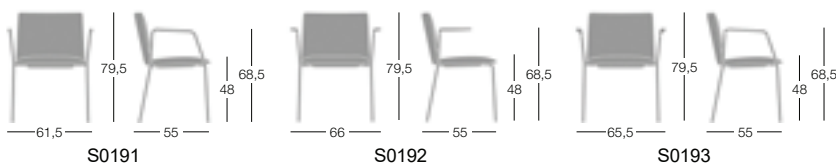
S0192



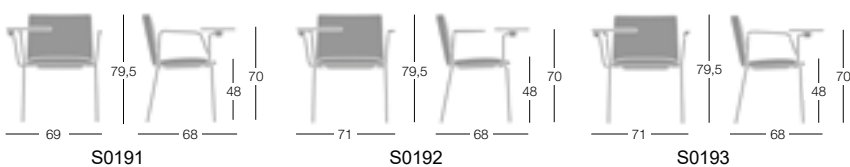
S0193

Dimensions

4 +/- 12 +/-



4 +/- 12 +/-



Tests officiels de résistance

Art. S0191 (sans tablette)

EN 16139: 2013 + AC: 2013 - Exigences générales de sécurité
 EN 16139: 2013 + AC: 2013 - Informations d'utilisation
 EN 1728: 2012 + AC: 2013 - Charge statique sur l'assise et le dossier
 EN 1728: 2012 + AC: 2013 - Charge statique verticale sur le dossier
 EN1728: 2012 + AC: 2013 - Charge statique sur l'accoudoirs
 EN 1728: 2012 + AC: 2013 - Charge statique latérale de l'accoudoirs
 EN 1728: 2012 + AC: 2013 - Charge statique verticale sur l'accoudoirs
 EN 1728: 2012 + AC: 2013 - Fatigue assise et dossier
 EN 1728: 2012 + AC: 2013 - Fatigue devant le siège
 EN 1728: 2012 + AC: 2013 - Fatigue des accoudoirs
 EN 1728: 2012 + AC: 2013 - Charge statique sur les pieds avant
 EN 1728: 2012 + AC: 2013 - Charge statique sur les pieds latéraux
 EN 1728: 2012 + AC: 2013 - Impact sur l'assise
 EN 1728: 2012 + AC: 2013 - Impact sur le dossier
 EN 1728: 2012 + AC: 2013 - Impact sur l'accoudoir
 EN 1022: 2005 - Stabilité
 EN 1022: 2018, clause 7.3 - Stabilité

ANSI-BIFMA X5.1-2017 / 11 - Stabilité
 ANSI-BIFMA X5.1-2017 / 10 - Fatigue de l'assise
 ANSI-BIFMA X5.1-2017 / 12 - Résistance de l'accoudoir - verticale
 ANSI-BIFMA X5.1-2017 / 13 - Résistance de l'accoudoir - horizontale
 ANSI-BIFMA X5.1-2017 / 6 - Résistance du dossier
 ANSI-BIFMA X5.1-2017 / 7 - Fatigue de l'accoudoir
 ANSI BIFMA X5.1-2017 / 24 - Fatigue de la structure
 ANSI-BIFMA X5.1-2017 / 20 - Test de durabilité sur l'accoudoirs
 ANSI-BIFMA X5.1-2017/17 - Charge statique sur les pieds avant
 ANSI-BIFMA X5.1-2017/17 - Charge statique sur les pieds latéraux
 ANSI-BIFMA X5.1-2017/15 - Fatigue du dossier

Matériel client

Pour l'envoi de tissu client, se reporter au formulaire à la fin du tarif à nous retourner impérativement complété et signé.

Métrage pour tissu en teinte uni:
 pour 1 pc 80 cm (H. 140 cm) + 80 cm pour approbation

Chaise empilable base traineau

Assise et dossier en mousse indéformable de polyuréthane injecté.

Résistance au feu du rembourrage selon la norme française M4, EN1021-1/2:2014, italienne Classe 1 IM et selon les normes du California Bulletin 117-2013.

Structure: Fil d'acier Ø 12 mm, disponible en finition époxy laquée ou chromée.

Tablette écriteire: amovible anti-panique en ABS noir.

Revêtements: tissu, similicuir ou matériel client.

Patins: matière thermoplastique.



	Article	Finition / Revêtement	Structure laquée	Structure chromée	Pcs / dim. carton volume / poids brut poids net
Chaise	S0194	Gazebo Xtreme Plus / Magnum / Rivet / Main Line Flax Blazer / Gingko / Step Melange / Silvertex / Remix3 Steelcut Trio3 / Atlas / Canvas2 Cuir Tissu client-similicuir client (teinte unie)			2 pz / 57X60X89 cm 0,30 m ³ / 21,2 Kg 9,1 Kg

Supplément pour chaise avec crochetage

Chaise - Art. S0212



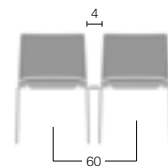

Tablette écriteire

Art. MTAV160

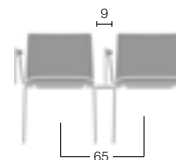


Finitions

Piètement métal



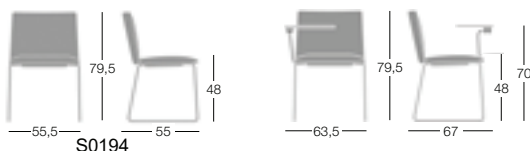
avec crochetage



avec crochetage et tablette écriteire

Dimensions

④ +/- ⑫ +/-



Matériel client

Pour l'envoi de tissu client, se reporter au formulaire à la fin du tarif à nous retourner impérativement complété et signé.

Métrage pour tissu en teinte unie:
pour 1 pc 80 cm (H.140 cm) + 80 cm pour approbation

Chaise empilable base traneau avec accoudoirs

Assise et dossier en mousse indéformable de polyuréthane injecté. Résistance au feu du rembourrage selon la norme française M4, EN1021-1/2:2014, italienne Classe 1 IM et selon les normes du California Bulletin 113-2013.

Structure: Fil d'acier Ø 12 mm, disponible en finition époxy laquée ou chromée.

Accoudoirs en porte a faux en fonte d'aluminium: avec structure en aluminium Ø 16 mm en finition époxy laquée ou chromée.

Accoudoirs tapissés en mousse indéformable de polyuréthane injecté.

Revêtements: tissu, similicuir ou matériel client.

Patins : matière thermoplastique.




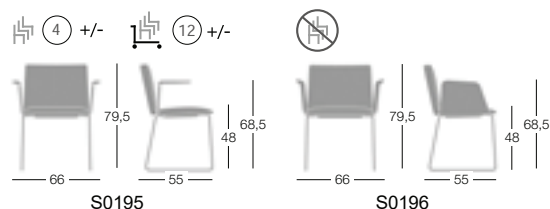
	Article	Finition / Revêtement	Structure laquée	Structure chromée	Pcs / dim. carton volume / poids brut poids net
Chaise avec accoudoirs en porte à faux en aluminium	S0195	Gazebo Xtreme Plus / Magnum / Rivet / Main Line Flax Blazer / Gingko / Step Melange / Silvertex / Remix3 Steelcut Trio3 / Atlas / Canvas2 Cuir Tissu client-similicuir client (teinte unie)			2 pz / 68X60X89 cm 0,36 m3 / 23,2 Kg 10,1 Kg
Chaise avec accoudoirs tapissés	S0196	Gazebo Xtreme Plus / Magnum / Rivet / Main Line Flax Blazer / Gingko / Step Melange / Silvertex / Remix3 Steelcut Trio3 / Atlas / Canvas2 Cuir Tissu client-similicuir client (teinte unie)			1 pz / 68X57X81,5 cm 0,32 m3 / 15,1 Kg 12,1 Kg

Accoudoirs

Accoudoirs en porte à faux en aluminium



Accoudoir tapissé

Finitions**Piètement métal****Dimensions****Tests officiels de résistance****Art. S0195**

EN 16139:2013 + AC 2013 - Exigences générales de sécurité
EN 16139:2013 + AC 2013 Information d'utilisation
EN 1728:2012 + AC 2013 Charge statique sur l'assise et le dossier
EN 1728:2012 + AC 2013 Charge statique verticale sur le dossier
EN 1728:2012 + AC 2013 Charge statique sur l'accoudoirs
EN 1728:2012 + AC 2013 Charge statique latérale de l'accoudoirs
EN 1728:2012 + AC 2013 Charge statique verticale sur l'accoudoirs
EN 1728:2012 + AC 2013 Fatigue assise et dossier
EN 1728:2012 + AC 2013 Fatigue devant le siège
EN 1728:2012 + AC 2013 Fatigue des accoudoirs
EN 1728:2012 + AC 2013 Charge statique sur les pieds avant
EN 1728:2012 + AC 2013 Charge statique sur les pieds latéraux
EN 1728:2012 + AC 2013 Impact sur l'assise
EN 1728:2012 + AC 2013 Impact sur le dossier
EN 1728:2012 + AC 2013 Impact sur l'accoudoir
EN 1022 :2005 Stabilité
EN 1022 :2018, 7.3 Stabilité

ANSI-BIFMA 5.1 -2017/11 - Stabilité
ANSI- BIFMA X5.1-2017 / 7 - Résistance au choc sur l'assise
ANSI-BIFMA 5.1 -2017/13 - Résistance de l'accoudoir - horizontale
ANSI BIFMA X5.1-2017 / 24 - Fatigue de la structure
ANSI-BIFMA 5.1 -2017/10 - Fatigue de l'assise
ANSI-BIFMA 5.1 -2017/6 - Résistance du dossier
ANSI-BIFMA X5.1-2017 / 15 - Fatigue du dossier
ANSI-BIFMA 5.1 -2017/20 - Fatigue de l'accoudoir
ANSI-BIFMA X5.1-2017 / 17 - Charge statique sur les pieds
ANSI-BIFMA 5.1 -2017/12 - Résistance de l'accoudoir - verticale

Matériel client

Pour l'envoi de tissu client, se reporter au formulaire à la fin du tarif à nous retourner impérativement complété et signé.

Métrage pour tissu en teinte unie:
pour 1 pc 80 cm (H. 140 cm) + 80 cm pour approbation
pour 1 pc art. S0196 130 cm (H. 140 cm) + 130 cm pour approbation

Chaise base cantilever avec ou sans accoudoirs

Assise et dossier en mousse indéformable de polyuréthane injecté. Résistance au feu du rembourrage selon la norme française M4, EN1021 1/2:2014, italienne Classe 1 IM et selon les normes du California Bulletin 117-2013.

Structure: tube d'acier Ø 25 mm, disponible en finition époxy laquée ou chromée.

Accoudoirs fermés en fonte d'aluminium: avec structure en acier Ø 16 mm, en finition époxy laquée ou chromée.

Accoudoirs tapissés en mousse indéformable de polyuréthane injecté.

Revêtements: tissu, similicuir ou matériel client.

Patins: matière thermoplastique.



	Article	Finition / Revêtement	Structure laquée	Structure chromée	Pcs / dim. carton volume / poids brut poids net
Chaise	S0197	Gazebo Xtreme Plus / Magnum / Rivet / Main Line Flax Blazer / Gingko / Step Melange / Silvertex / Remix3 Steelcut Trio3 / Atlas / Canvas2 Cuir Tissu client-similicuir client (teinte unie)			1 pz / 57X57X81,5 cm 0,26 m3 / 12,6 Kg 9,6 Kg
Chaise avec accoudoirs fermés en aluminium	S0198	Gazebo Xtreme Plus / Magnum / Rivet / Main Line Flax Blazer / Gingko / Step Melange / Silvertex / Remix3 Steelcut Trio3 / Atlas / Canvas2 Cuir Tissu client-similicuir client (teinte unie)			1 pz / 68X57X81,5 cm 0,32 m3 / 15,3 Kg 12,3 Kg
Chaise avec accoudoirs tapissés	S0199	Gazebo Xtreme Plus / Magnum / Rivet / Main Line Flax Blazer / Gingko / Step Melange / Silvertex / Remix3 Steelcut Trio3 / Atlas / Canvas2 Cuir Tissu client-similicuir client (teinte unie)			1 pz / 68X57X81,5 cm 0,32 m3 / 15,6 Kg 12,6 Kg

Accoudoirs




Accoudoir fermé en aluminium




Accoudoir tapissé

Finitions

Piètement métal



Dimensions



Matériel client

Pour l'envoi de tissu client, se reporter au formulaire à la fin du tarif à nous retourner impérativement complété et signé.

Métrage pour tissu en teinte unie:
pour 1 pc 80 cm (H.140 cm) + 80 cm pour approbation
pour 1 pc art. S0199 130 cm (H. 140 cm) + 130 cm pour approbation

Chaise piétement bois avec ou sans accoudoirs

Assise et dossier en mousse indéformable de polyuréthane injecté. Résistance au feu du rembourrage selon la norme française M4, EN1021-1/2:2014, italienne Classe 1 IM et selon les normes du California Bulletin 117-2013.

Piètement: Chêne massif.

Accoudoirs tapissés en mousse indéformable de polyuréthane injecté.

Revêtements: tissu, similicuir ou matériel client.

Patins: feutre ou métal.



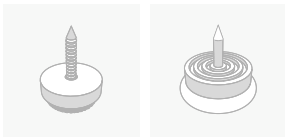
	Article	Finition / Revêtement	Piètement bois	Pcs / dim. carton volume / poids brut poids net
Chaise	S0200*	Gazebo Xtreme Plus / Magnum / Rivet / Main Line Flax Blazer / Gingko / Step Melange / Silvertex / Remix3 Steelcut Trio3 / Atlas / Canvas2 Cuir Tissu client-similicuir client (teinte unie)		1 pz / 57X57X81,5 cm 0,26 m3 / 11,3 Kg 8,3 Kg
Chaise avec accoudoirs tapissés	S0201*	Gazebo Xtreme Plus / Magnum / Rivet / Main Line Flax Blazer / Gingko / Step Melange / Silvertex / Remix3 Steelcut Trio3 / Atlas / Canvas2 Cuir Tissu client-similicuir client (teinte unie)		1 pz / 68X57X81,5 cm 0,32 m3 / 16,8 Kg 14,3 Kg

Accoudoirs

Accoudoir tapissé

Patins

À préciser selon le type du sol



feutre

métal

Finitions

Piètement chêne certifié FSC®

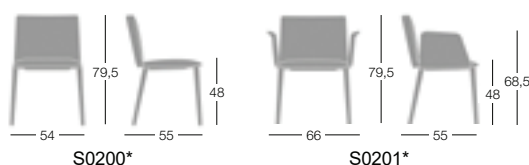


RO/02

RO/05



La marque de la gestion forestière responsable
FSC® C166379

Dimensions

S0200*

S0201*

Matériel client

Pour l'envoi de tissu client, se reporter au formulaire à la fin du tarif à nous retourner impérativement complété et signé.

Métrage pour tissu en teinte unie:
pour 1 pc 80 cm (H.140 cm) + 80 cm pour approbation
pour 1 pc art. S0201* 130 cm (H. 140 cm) + 130 cm pour approbation

Chaise pivotante avec et sans accoudoirs

Assise et dossier en mousse indéformable de polyuréthane injecté. Résistance au feu du rembourrage selon la norme française M4, EN1021-1/2:2014, italienne Classe 1 IM et selon les normes du California Bulletin 117-2013.

Base pivotante: en fonte d'aluminium disponible en finition époxy laquée ou brossée polie.

Accoudoirs fermés en tube

d'acier: Ø 16 mm, en finition époxy laquée ou chromée.

Revêtements : tissu, similicuir ou matériel client

Patins: matière thermoplastique.



	Article	Finition / Revêtement	Structure laquée ou brossée polie (67)	Structure brossée polie (67) avec accoudoirs chromés	Pcs / dim. carton volume / poids brut poids net
Chaise	R0120	Gazebo Xtreme Plus / Magnum / Rivet / Main Line Flax Blazer / Gingko / Step Melange / Silvertex / Remix3 Steelcut Trio3 / Atlas / Canvas2 Cuir Tissu client-similicuir client (teinte unie)			1 pz / 73X73X80 cm 0,43 m3 / 10,7 Kg 7,7 Kg
Chaise avec accoudoir en tube d'acier	R0121	Gazebo Xtreme Plus / Magnum / Rivet / Main Line Flax Blazer / Gingko / Step Melange / Silvertex / Remix3 Steelcut Trio3 / Atlas / Canvas2 Cuir Tissu client-similicuir client (teinte unie)			1 pz / 73X73X80 cm 0,43 m3 / 12,7 Kg 9,7 Kg


Accoudoirs



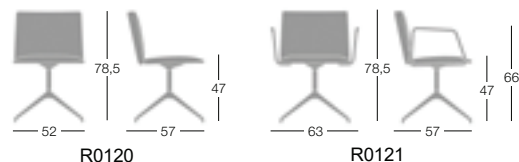
Accoudoir fermé en tube d'acier

Finitions

Piètement métal



Dimensions



Matériel client

Pour l'envoi de tissu client, se reporter au formulaire à la fin du tarif à nous retourner impérativement complété et signé.

Métrage pour tissu en teinte unie:
pour 1 pc 80 cm (H.140 cm) + 80 cm pour approbation

Chaise pivotante avec accoudoirs

Assise et dossier en mousse indéformable de polyuréthane injecté. Résistance au feu du rembourrage selon la norme française M4, EN1021-1/2:2014, italienne Classe 1 IM et selon les normes du California Bulletin 117-2013.

Base pivotante: en fonte d'aluminium disponible en finition époxy laquée ou brossée polie.

Accoudoirs en fonte d'

aluminium: avec structure en acier Ø 16 mm, en finition époxy laquée ou chromée.

Accoudoirs tapissés en mousse indéformable de polyuréthane injecté.

Revêtements: tissu, similicuir ou matériel client.

Patins: matière thermoplastique.




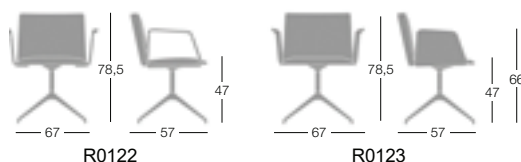
	Article	Finition / Revêtement	Structure laquée ou brossée polie (67)	Structure brossée polie (67) avec accoudoirs chromés	Pcs / dim. carton volume / poids brut poids net
Chaise avec accoudoirs fermés en aluminium	R0122	Gazebo Xtreme Plus / Magnum / Rivet / Main Line Flax Blazer / Gingko / Step Melange / Silvertex / Remix3 Steelcut Trio3 / Atlas / Canvas2 Cuir Tissu client-similicuir client (teinte unie)			1 pz / 73X73X80 cm 0,43 m3 / 13,4 Kg 10,4 Kg
Chaise avec accoudoirs tapissés	R0123	Gazebo Xtreme Plus / Magnum / Rivet / Main Line Flax Blazer / Gingko / Step Melange / Silvertex / Remix3 Steelcut Trio3 / Atlas / Canvas2 Cuir Tissu client-similicuir client (teinte unie)			1 pz / 73X73X80 cm 0,43 m3 / 13,7 Kg 13,9 Kg

Accoudoirs

Accoudoir fermé en aluminium



Accoudoir tapissé

Finitions**Piètement métal****Dimensions****Matériel client**

Pour l'envoi de tissu client, se reporter au formulaire à la fin du tarif à nous retourner impérativement complété et signé.

Métrage pour tissu en teinte unie:
pour 1 pc 80 cm (H.140 cm) + 80 cm pour approbation
pour 1 pc art. R0123 130 cm (H. 140 cm) + 130 cm pour approbation

Chaise pivotante avec et sans accoudoirs

Assise et dossier en mousse indéformable de polyuréthane injecté. Résistance au feu du rembourrage selon la norme française M4, EN1021-1/2:2014, italienne Classe 1 IM et selon les normes du California Bulletin 117-2013.

Base pivotante: en fonte d'aluminium disponible en finition époxy laquée ou brossée polie.

Accoudoirs fermés en tube d'acier: Ø 16 mm, en finition époxy laquée ou chromée.

Revêtements: tissu, similicuir ou matériel client.

Roulettes: auto freinées.



	Article	Finition / Revêtement	Structure laquée ou brossée polie (67)	Structure brossée polie (67) avec accoudoirs chromés	Pcs / dim. carton volume / poids brut poids net
Chaise	R0124	Gazebo Xtreme Plus / Magnum / Rivet / Main Line Flax Blazer / Gingko / Step Melange / Silvertex / Remix3 Steelcut Trio3 / Atlas / Canvas2 Cuir Tissu client-similicuir client (teinte unie)			1 pz / 73X73X80 cm 0,43 m3 / 10,4 Kg 7,4 Kg
Chaise avec accoudoirs en tube d'acier	R0125	Gazebo Xtreme Plus / Magnum / Rivet / Main Line Flax Blazer / Gingko / Step Melange / Silvertex / Remix3 Steelcut Trio3 / Atlas / Canvas2 Cuir Tissu client-similicuir client (teinte unie)			1 pz / 73X73X80 cm 0,43 m3 / 12,4 Kg 9,4 Kg


Accoudoirs



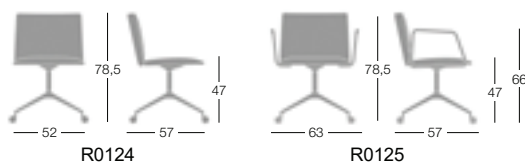
Accoudoir fermé en tube d'acier

Finitions

Piètement métal



Dimensions



Matériel client

Pour l'envoi de tissu client, se reporter au formulaire à la fin du tarif à nous retourner impérativement complété et signé.

Métrage pour tissu en teinte unie:
pour 1 pc 80 cm (H.140 cm) + 80 cm pour approbation

Chaise pivotante avec accoudoirs

Assise et dossier en mousse indéformable de polyuréthane injecté. Résistance au feu du rembourrage selon la norme française M4, EN1021-1/2:2014, italienne Classe 1 IM et selon les normes du California Bulletin 117-2013.

Base pivotante: en fonte d'aluminium disponible en finition époxy laquée ou brossée polie.

Accoudoirs fermés en fonte d'aluminium: avec structure en

acier Ø 16 mm, en finition époxy laquée ou chromée.

Accoudoirs tapissés en mousse indéformable de polyuréthane injecté.

Revêtements: tissu, similicuir ou matériel client.

Roulettes: auto freinées.




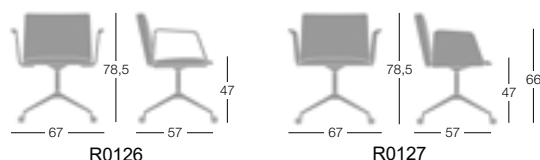
	Article	Finition / Revêtement	Structure laquée ou brossée polie (67)	Structure brossée polie (67) avec accoudoirs chromés	Pcs / dim. carton volume / poids brut poids net
Chaise avec accoudoirs fermés en aluminium	R0126	Gazebo Xtreme Plus / Magnum / Rivet / Main Line Flax Blazer / Gingko / Step Melange / Silvertex / Remix3 Steelcut Trio3 / Atlas / Canvas2 Cuir Tissu client-similicuir client (teinte unie)			1 pz / 73X73X80 cm 0,43 m3 / 13,1 Kg 10,1 Kg
Chaise avec accoudoirs tapissés	R0127	Gazebo Xtreme Plus / Magnum / Rivet / Main Line Flax Blazer / Gingko / Step Melange / Silvertex / Remix3 Steelcut Trio3 / Atlas / Canvas2 Cuir Tissu client-similicuir client (teinte unie)			1 pz / 73X73X80 cm 0,43 m3 / 16,9 Kg 14,4 Kg

Accoudoirs

Accoudoir fermé en aluminium



Accoudoir tapissé

Finitions**Piètement métal****Dimensions****Matériel client**

Pour l'envoi de tissu client, se reporter au formulaire à la fin du tarif à nous retourner impérativement complété et signé.

Métrage pour tissu en teinte unie:
pour 1 pc 80 cm (H.140 cm) + 80 cm pour approbation
pour 1 pc art. R0127 130 cm (H. 140 cm) + 130 cm pour approbation

Chaise pivotante base 4 branches avec et sans accoudoirs

Reglable en hauteur avec piston à gaz.

Assise et dossier en mousse indéformable de polyuréthane injecté.

Résistance au feu du rembourrage selon la norme française M4, EN1021-1/2:2014, italienne Classe 1 IM et selon les normes du California Bulletin 117-2013.

Base pivotante: en fonte d'aluminium disponible en finition époxy laquée ou brossée polie.

Accoudoirs fermés en tube

d'acier: Ø 16 mm, en finition époxy laquée ou chromée.

Revêtements: tissu, similicuir ou matériel client.

Patins: matière thermoplastique.



	Article	Finition / Revêtement	Structure laquée ou brossée polie (67)	Structure brossée polie (67) avec accoudoirs chromés	Pcs / dim. carton volume / poids brut poids net
Chaise	R0128	Gazebo Xtreme Plus / Magnum / Rivet / Main Line Flax Blazer / Gingko / Step Melange / Silvertex / Remix3 Steelcut Trio3 / Atlas / Canvas2 Cuir Tissu client-similicuir client (teinte unie)			1 pz / 73X73X80 cm 0,43 m3 / 10,5 Kg 7,5 Kg
Chaise avec accoudoirs en tube d'acier	R0129	Gazebo Xtreme Plus / Magnum / Rivet / Main Line Flax Blazer / Gingko / Step Melange / Silvertex / Remix3 Steelcut Trio3 / Atlas / Canvas2 Cuir Tissu client-similicuir client (teinte unie)			1 pz / 73X73X80 cm 0,43 m3 / 12,5 Kg 9,5 Kg


Accoudoirs



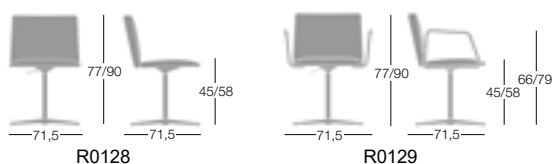
Accoudoir fermé en tube d'acier

Finitions

Piètement métal



Dimensions



Accessoires

Mécanisme basculant centré blocable

Matériel client

Pour l'envoi de tissu client, se reporter au formulaire à la fin du tarif à nous retourner impérativement complété et signé.

Métrage pour tissu en teinte unie:
pour 1 pc 80 cm (H.140 cm) + 80 cm pour approbation

Chaise pivotante base 4 branches avec accoudoirs

Reglable en hauteur avec piston à gaz.

Assise et dossier en mousse indéformable de polyuréthane injecté. Résistance au feu du rembourrage selon la norme française M4, EN1021-1/2:2014, italienne Classe 1 IM et selon les normes du California Bulletin 117-2013.

Base pivotante: en fonte d'aluminium disponible en finition époxy laquée ou brossée polie.

Accoudoirs fermés en fonte

aluminium: avec structure en acier Ø 16 mm, en finition époxy laquée ou chromée.

Accoudoirs tapissés en mousse indéformable de polyuréthane injecté.

Revêtements: tissu, similicuir ou matériel client.

Patins: matière thermoplastique.



	Article	Finition / Revêtement	Structure laquée ou brossée polie (67)	Structure brossée polie (67) avec accoudoirs chromés	Pcs / dim. carton volume / poids brut poids net
Chaise avec accoudoirs fermés en aluminium	R0130	Gazebo Xtreme Plus / Magnum / Rivet / Main Line Flax Blazer / Gingko / Step Melange / Silvertex / Remix3 Steelcut Trio3 / Atlas / Canvas2 Cuir Tissu client-similicuir client (teinte unie)			1 pz / 73X73X80 cm 0,43 m ³ / 13,2 Kg 10,2 Kg
Chaise avec accoudoirs tapissés	R0131	Gazebo Xtreme Plus / Magnum / Rivet / Main Line Flax Blazer / Gingko / Step Melange / Silvertex / Remix3 Steelcut Trio3 / Atlas / Canvas2 Cuir Tissu client-similicuir client (teinte unie)			1 pz / 73X73X80 cm 0,43 m ³ / 14,5 Kg 13,0 Kg

Accoudoirs




Accoudoir fermé en aluminium



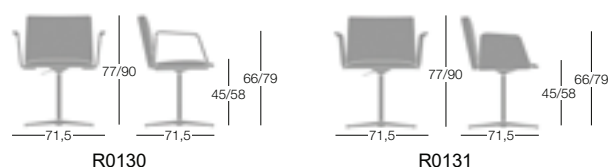
Accoudoir tapissé

Finitions

Piètement métal



Dimensions



Accessoires

Mécanisme basculant centré blocable

Matériel client

Pour l'envoi de tissu client, se reporter au formulaire à la fin du tarif à nous retourner impérativement complété et signé.

Métrage pour tissu en teinte unie:
pour 1 pc 80 cm (H.140 cm) + 80 cm pour approbation
pour 1 pc art. R0131 130 cm (H. 140 cm) + 130 cm pour approbation

Chaise pivotante 5 branches avec et sans accoudoirs

Reglable en hauteur avec piston à gaz.

Assise et dossier en mousse indéformable de polyuréthane injecté. Résistance au feu du rembourrage selon la norme française M4, EN1021-1/2:2014, italienne Classe 1 IM et selon les normes du California Bulletin 117-2013.

Base pivotante: en fonte d'aluminium disponible en finition époxy laquée ou brossée polie.

Accoudoirs fermés en tube

d'acier: Ø 16 mm, en finition époxy laquée ou chromée.

Revêtements: tissu, similicuir ou matériel client.

Roulettes: auto freinées.



	Article	Finition / Revêtement	Structure laquée ou brossée polie (67)	Structure brossée polie (67) avec accoudoirs chromés	Pcs / dim. carton volume / poids brut poids net
Chaise	R0132	Gazebo Xtreme Plus / Magnum / Rivet / Main Line Flax Blazer / Gingko / Step Melange / Silvertex / Remix3 Steelcut Trio3 / Atlas / Canvas2 Cuir Tissu client-similicuir client (teinte unie)			1 pz / 73X73X80 cm 0,43 m3 / 10,8 Kg 7,8 Kg
Chaise avec accoudoirs en tube d'acier	R0133	Gazebo Xtreme Plus / Magnum / Rivet / Main Line Flax Blazer / Gingko / Step Melange / Silvertex / Remix3 Steelcut Trio3 / Atlas / Canvas2 Cuir Tissu client-similicuir client (teinte unie)			1 pz / 73X73X80 cm 0,43 m3 / 12,7 Kg 9,7 Kg

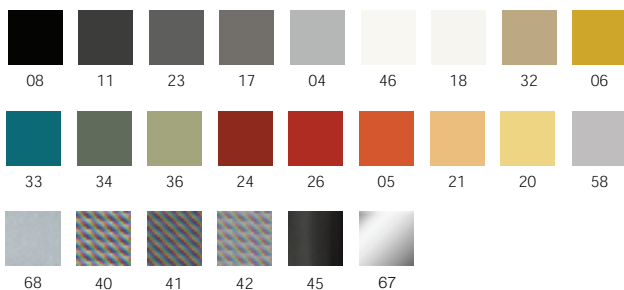
Accoudoirs



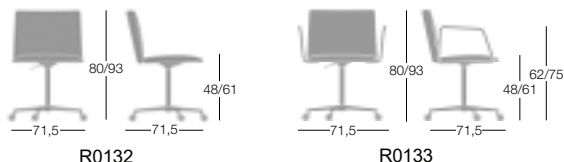
Accoudoir fermé en tube d'acier

Finitions

Piètement métal



Dimensions



Accessoires

Mécanisme basculant centré blocable

Matériel client

Pour l'envoi de tissu client, se reporter au formulaire à la fin du tarif à nous retourner impérativement complété et signé.

Métrage pour tissu en teinte unie:
pour 1 pc 80 cm (H.140 cm) + 80 cm pour approbation

Chaise pivotante avec accoudoirs

Reglable en hauteur avec piston à gaz.

Assise et dossier en mousse indéformable de polyuréthane injecté. Résistance au feu du rembourrage selon la norme française M4, EN1021-1/2:2014, italienne Classe 1 IM et selon les normes du California Bulletin 117-2013.

Base pivotante: en fonte d'aluminium disponible en finition époxy laquée ou brossée polie.

Accoudoirs fermés en fonte

aluminium: avec structure en acier Ø 16 mm, en finition époxy laquée ou chromée.

Accoudoirs tapissés en mousse indéformable de polyuréthane injecté.

Revêtements: tissu, similicuir ou matériel client.

Roulettes: auto freinées.




	Article	Finition / Revêtement	Structure laquée ou brossée polie (67)	Structure brossée polie (67) avec accoudoirs chromés	Pcs / dim. carton volume / poids brut poids net
Chaise avec accoudoirs fermés en aluminium	R0134	Gazebo Xtreme Plus / Magnum / Rivet / Main Line Flax Blazer / Gingko / Step Melange / Silvertex / Remix3 Steelcut Trio3 / Atlas / Canvas2 Cuir Tissu client-similicuir client (teinte unie)			1 pz / 73X73X80cm 0,43 m3 / 13,5 Kg 10,5 Kg
Chaise avec accoudoirs tapissés	R0135	Gazebo Xtreme Plus / Magnum / Rivet / Main Line Flax Blazer / Gingko / Step Melange / Silvertex / Remix3 Steelcut Trio3 / Atlas / Canvas2 Cuir Tissu client-similicuir client (teinte unie)			1 pz / 73X73X80 cm 0,43 m3 / 17,0 Kg 14,5 Kg

Accoudoirs

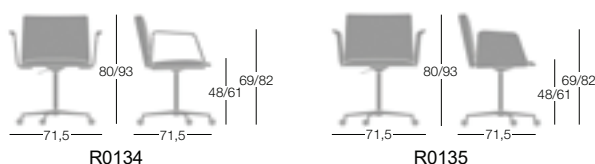
Accoudoir fermé en aluminium



Accoudoir tapissé

Finitions**Piètement métal****Accessoires**

Mécanisme basculant centré blocable

Dimensions**Matériel client**

Pour l'envoi de tissu client, se reporter au formulaire à la fin du tarif à nous retourner impérativement complété et signé.

Métrage pour tissu en teinte unie:
pour 1 pc 80 cm (H.140 cm) + 80 cm pour approbation
pour 1 pc art. R0135 130 cm (H. 140 cm) + 130 cm pour approbation

Siège conference à dossier haut

Base étoile 4 branches réglable en hauteur avec piston à gaz.

Assise et dossier en mousse indéformable de polyuréthane injecté.

Résistance au feu du rembourrage selon la norme française M4, EN1021-1/2:2014, italienne Classe 1 IM et selon les normes du California Bulletin 117-2013.

Base pivotante: en fonte d'aluminium en finition époxy laquée ou brossée polie.

Accoudoirs fermés en fonte d'aluminium:

avec structure en acier Ø 16 mm, en finition époxy laquée ou chromée.

Accoudoirs tapissés en mousse indéformable de polyuréthane injecté

Revêtements: tissu, similicuir ou matériel client

Patins: matière thermoplastique



	Article	Finition / Revêtement	Structure laquée ou brossée polie (67)	Structure brossée polie (67) avec accoudoirs chromés	Pcs / dim. carton volume / poids brut poids net
Siège sans accoudoirs	R0136	Gazebo Xtreme Plus / Magnum / Rivet / Main Line Flax Blazer / Gingko / Step Melange / Silvertex / Remix3 Steelcut Trio3 / Atlas / Canvas2 Cuir Tissu client-similicuir client (teinte unie)			1 pz / 73X73X93,5 cm 0,50 m3 / 10,8 Kg 8,8 Kg
Siège dossier haut avec accoudoirs fermés en aluminium	R0137	Gazebo Xtreme Plus / Magnum / Rivet / Main Line Flax Blazer / Gingko / Step Melange / Silvertex / Remix3 Steelcut Trio3 / Atlas / Canvas2 Cuir Tissu client-similicuir client (teinte unie)			1 pz / 73X73X93,5 cm 0,50 m3 / 13,5 Kg 10,5 Kg
Siège dossier haut avec accoudoirs tapissés	R0138	Gazebo Xtreme Plus / Magnum / Rivet / Main Line Flax Blazer / Gingko / Step Melange / Silvertex / Remix3 Steelcut Trio3 / Atlas / Canvas2 Cuir Tissu client-similicuir client (teinte unie)			1 pz / 73X73X93,5 cm 0,50 m3 / 17,5 Kg 15,0 Kg

Accoudoirs




Accoudoir fermé en aluminium



Accoudoir tapissé

Finitions

Piètement métal



Dimensions



Accessoires

Mécanisme basculant centré blocable

Matériel client

Pour l'envoi de tissu client, se reporter au formulaire à la fin du tarif à nous retourner impérativement complété et signé.

Métrage pour tissu en teinte unie:
pour 1 pc 120 cm (H.140 cm) + 120 cm pour approbation
pour 1 pc art. R0138 170 cm (H. 140 cm) + 170 cm pour approbation

Siège conference à dossier haut

Base étoile 5 branches réglable en hauteur avec piston à gaz.

Assise et dossier en mousse indéformable de polyuréthane injecté Résistance au feu du rembourrage selon la norme française M4, EN1021-1/2:2014, italienne Classe 1 IM et selon les normes du California Bulletin 117-2013.

Base pivotante: en fonte d'aluminium en finition époxy laquée ou brossée polie.

Accoudoirs fermés en fonte

d'aluminium: avec structure en acier Ø 16 mm, en finition époxy laquée ou chromée.

Accoudoirs tapissés en mousse indéformable de polyuréthane injecté.

Revêtements: tissu, similicuir ou matériel client.

Roulettes: auto freinées.




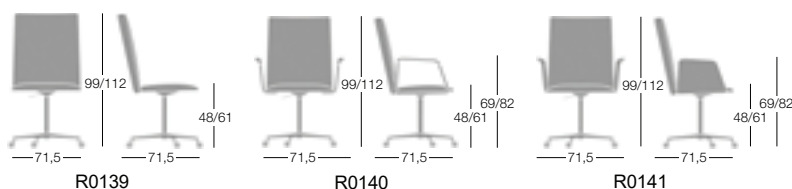
	Article	Finition / Revêtement	Structure laquée ou brossée polie (67)	Structure brossée polie (67) avec accoudoirs chromés	Pcs / dim. carton volume / poids brut poids net
Siège dossier haut sans accoudoirs	R0139	Gazebo Xtreme Plus / Magnum / Rivet / Main Line Flax Blazer / Gingko / Step Melange / Silvertex / Remix3 Steelcut Trio3 / Atlas / Canvas2 Cuir Tissu client-similicuir client (teinte unie)			1 pz / 73X73X93,5 cm 0,50 m3 / 12,0 Kg 9,5 Kg
Siège dossier haut avec accoudoirs fermés en aluminium	R0140	Gazebo Xtreme Plus / Magnum / Rivet / Main Line Flax Blazer / Gingko / Step Melange / Silvertex / Remix3 Steelcut Trio3 / Atlas / Canvas2 Cuir Tissu client-similicuir client (teinte unie)			1 pz / 73X73X93,5 cm 0,50 m3 / 13,5 Kg 11,0 Kg
Siège dossier haut avec accoudoirs tapissés	R0141	Gazebo Xtreme Plus / Magnum / Rivet / Main Line Flax Blazer / Gingko / Step Melange / Silvertex / Remix3 Steelcut Trio3 / Atlas / Canvas2 Cuir Tissu client-similicuir client (teinte unie)			1 pz / 73X73X93,5 cm 0,50 m3 / 18,0 Kg 15,5 Kg

Accoudoirs

Accoudoir fermé en aluminium



Accoudoir tapissé

Finitions**Piètement métal****Dimensions****Accessoires**

Mécanisme basculant centré blocable

Matériel client

Pour l'envoi de tissu client, se reporter au formulaire à la fin du tarif à nous retourner impérativement complété et signé.

Métrage pour tissu en teinte unie:
pour 1 pc 120 cm (H.140 cm) + 120 cm pour approbation
pour 1 pc art. R0141 170 cm (H. 140 cm) + 170 cm pour approbation

Chaise base cantilever et dossier haut avec ou sans accoudoirs

Assise et dossier en mousse indéformable de polyuréthane injecté. Résistance au feu du rembourrage selon la norme française M4, EN1021 1/2:2014, italienne Classe 1 IM et selon les normes du California Bulletin 117-2013.

Structure: tube d'acier Ø 25 mm, disponible en finition époxy laquée ou chromée.

Accoudoirs fermés en fonte d'aluminium: avec structure en acier Ø 16 mm, en finition époxy laquée ou chromée.

Accoudoirs tapissés en mousse indéformable de polyuréthane injecté.

Revêtements: tissu, similicuir ou matériel client.

Patins: matière thermoplastique.



	Article	Finition / Revêtement	Structure laquée	Structure chromée	Pcs / dim. carton volume / poids brut poids net
Chaise	S0208	Gazebo Xtreme Plus / Magnum / Rivet / Main Line Flax Blazer / Gingko / Step Melange / Silvertex / Remix3 Steelcut Trio3 / Atlas / Canvas2 Cuir Tissu client-similicuir client (teinte unie)			1 pz / 57X57X81,5 cm 0,26 m3 / 12,6 Kg 9,6 Kg
Chaise avec accoudoirs fermés en aluminium	S0209	Gazebo Xtreme Plus / Magnum / Rivet / Main Line Flax Blazer / Gingko / Step Melange / Silvertex / Remix3 Steelcut Trio3 / Atlas / Canvas2 Cuir Tissu client-similicuir client (teinte unie)			1 pz / 68X57X81,5 cm 0,32 m3 / 15,3 Kg 12,3 Kg
Chaise avec accoudoirs tapissés	S0210	Gazebo Xtreme Plus / Magnum / Rivet / Main Line Flax Blazer / Gingko / Step Melange / Silvertex / Remix3 Steelcut Trio3 / Atlas / Canvas2 Cuir Tissu client-similicuir client (teinte unie)			1 pz / 68X57X81,5 cm 0,32 m3 / 19,0 Kg 16,5 Kg

Accoudoirs




Accoudoir fermé en aluminium



Accoudoir tapissé

Finitions

Piètement métal



Dimensions



Matériel client

Pour l'envoi de tissu client, se reporter au formulaire à la fin du tarif à nous retourner impérativement complété et signé.

Métrage pour tissu en teinte unie:
pour 1 pc 120 cm (H. 140 cm) + 120 cm pour approbation
pour 1 pc art. S0210 170 cm (H. 140 cm) + 170 cm pour approbation

Tabouret empilable base traineau

Assise et dossier en mousse indéformable de polyuréthane injecté. Résistance au feu du rembourrage selon la norme française M4, EN1021-1/2:2014, italienne Classe 1 IM et selon les normes du California Bulletin 117-2013.


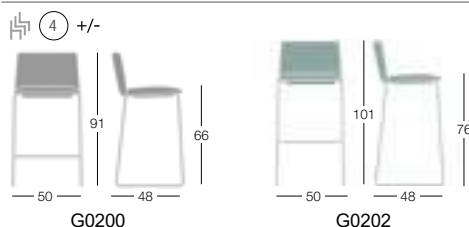
Structure: Fil d'acier Ø 12 mm, disponible en finition époxy laquée ou chromée.

Revêtements: tissu, similicuir ou matériel client.

Patins: matière thermoplastique.



	Article	Finition / Revêtement	Structure laquée	Structure chromée	Pcs / dim. carton volume / poids brut poids net
Tabouret H.66 cm	G0200	Gazebo Xtreme Plus / Magnum / Rivet / Main Line Flax Blazer / Gingko / Step Melange / Silvertex / Remix3 Steelcut Trio3 / Atlas / Canvas2 Cuir Tissu client-similicuir client (teinte unie)			2 pz / 51,5X52,5X100 cm 0,27 m ³ / 11,1 Kg 9,1 Kg
Tabouret H.76 cm	G0201	Gazebo Xtreme Plus / Magnum / Rivet / Main Line Flax Blazer / Gingko / Step Melange / Silvertex / Remix3 Steelcut Trio3 / Atlas / Canvas2 Cuir Tissu client-similicuir client (teinte unie)			2 pz / 51,5X52,5X110 cm 0,30 m ³ / 11,6 Kg 9,6 Kg

Finitions**Piètement métal****Dimensions****Matériel client**

Pour l'envoi de tissu client, se reporter au formulaire à la fin du tarif à nous retourner impérativement complété et signé.

Métrage pour tissu en teinte unie:
pour 1 pc 65 cm (H.140 cm) + 65 cm pour approbation

Tabouret piétement bois

Assise et dossier en mousse indéformable de polyuréthane injecté. Résistance au feu du rembourrage selon la norme française M4, EN1021-1/2:2014, italienne Classe 1 IM et selon les normes du California Bulletin 117-2013.

Piètement: Chêne massif.

Repose-pieds: fil d'acier Ø 14 mm, disponible en finition époxy laquée ou chromée.

Revêtements: tissu, similicuir ou matériel client.

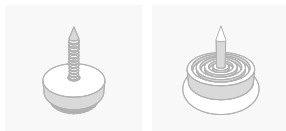
Patins: feutre ou métal.



	Article	Finition / Revêtement	Piètement bois avec repose-pieds époxy laquée	Piètement bois avec repose-pieds chromé	Pcs / dim. carton volume / poids brut poids net
Tabouret H.66 cm	G0202*	Gazebo Xtreme Plus / Magnum / Rivet / Main Line Flax Blazer / Gingko / Step Melange / Silvertex / Remix3 Steelcut Trio3 / Atlas / Canvas2 Cuir Tissu client-similicuir client (teinte unie)			1 pz / 52,5X50X81,5 cm 0,21 m3 / 10,2 Kg 8,2 Kg
Tabouret H.76 cm	G0203*	Gazebo Xtreme Plus / Magnum / Rivet / Main Line Flax Blazer / Gingko / Step Melange / Silvertex / Remix3 Steelcut Trio3 / Atlas / Canvas2 Cuir Tissu client-similicuir client (teinte unie)			1 pz / 52,5X50X91,5 cm 0,24 m3 / 10,8 Kg 8,8 Kg

Patins

À préciser selon le type du sol




feutre


métal

Finitions

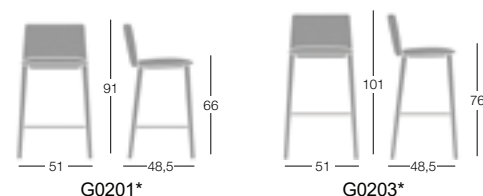
Repose-pieds en metal



Plètement chêne certifié FSC®



Dimensions



La marque de la gestion forestière responsable
FSC® C155379

Matériel client

Pour l'envoi de tissu client, se reporter au formulaire à la fin du tarif à nous retourner impérativement complété et signé.

Métrage pour tissu en teinte unie:
pour 1 pc 65 cm (H. 140 cm) + 65 cm pour approbation

Chauffeuse piétement bois ou base pivotante

Assise et dossier en mousse indéformable de polyuréthane injecté. Résistance au feu du rembourrage selon la norme française M4, EN1021-1/2:2014, italienne Classe 1 IM et selon les normes du California Bulletin 117-2013.

Piétement en chêne: massif avec patins en feutre ou métal.

Base pivotante: 4 branches en fonte d'aluminium en finition époxy laquée ou brossée (67), avec patins en matière thermoplastique.

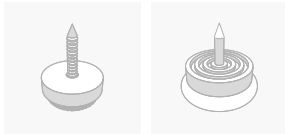
Revêtements: tissu, similicuir ou matériel client.



	Article	Finition / Revêtement	Piétement bois	Structure epoxy laqué ou brossée polie (67)	Pcs / dim. carton volume / poids brut poids net
Chauffeuse avec piétement en chêne massif	I0251*	Gazebo Xtreme Plus / Magnum / Rivet / Main Line Flax Blazer / Gingko / Step Melange / Silvertex / Remix3 Steelcut Trio3 / Atlas / Canvas2 Cuir Tissu client-similicuir client (teinte unie)			1 pz / 69,5X69,5X72,5cm 0,35 m3 / 12,4 Kg 10,4 Kg
Chauffeuse base pivotante étoile en aluminium à 4 branches	I0252	Gazebo Xtreme Plus / Magnum / Rivet / Main Line Flax Blazer / Gingko / Step Melange / Silvertex / Remix3 Steelcut Trio3 / Atlas / Canvas2 Cuir Tissu client-similicuir client (teinte unie)			1 pz / 69,5X69,5X72,5cm 0,35 m3 / 10,5 Kg 9,5 Kg

Patins pour art. I0251*

À préciser selon le type du sol




feutre

métal

Finitions

Repose-pieds en metal



Piétement chêne certifié FSC®

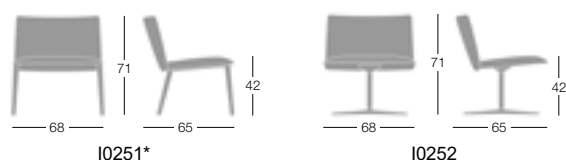


RO/02 RO/05



La marque de la gestion forestière responsable
FSC® C165379

Dimensions



Matériel client

Pour l'envoi de tissu client, se reporter au formulaire à la fin du tarif à nous retourner impérativement complété et signé.

Métrage pour tissu en teinte unie:
pour 1 pc 110 cm (H.140 cm) + 110 cm pour approbation

Chauffeuse base traneau
Assise et dossier fauteuil:
 en mousse indéformable de polyuréthane **injecté pour le fauteuil et découpé pour la version 2 places**.

Résistance au feu du rembourrage selon la norme française M4, EN1021-1/2:2014, italienne Classe 1 IM et selon les normes du California Bulletin 117-2013.

Piètement: fil d'acier Ø 15 mm, disponible en finition époxy laquée ou chromée.

Revêtement : tissu, similicuir ou matériel client.


Patins: matière thermoplastique.



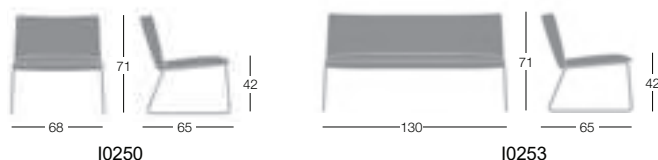
	Article	Finition / Revêtement	Structure laquée	Structure chromée	Pcs / dim. carton volume / poids brut poids net
Chauffeuse	I0250	Gazebo Xtreme Plus / Magnum / Rivet / Main Line Flax Blazer / Gingko / Step Melange / Silvertex / Remix3 Steelcut Trio3 / Atlas / Canvas2 Cuir Tissu client-similicuir client (teinte unie)			1 pz / 69,5X69,5X72,5cm 0,35 m3 / 13,5 Kg 11,5 Kg
Chauffeuse 2 places	I0253	Gazebo Xtreme Plus / Magnum / Rivet / Main Line Flax Blazer / Gingko / Step Melange / Silvertex / Remix3 Steelcut Trio3 / Atlas / Canvas2 Cuir Tissu client-similicuir client (teinte unie)			1 pz / 131,5X46,5X80cm 0,49 m3 / 29,0 Kg 27,0 Kg

Finitions

Piètement métal



Dimensions



Matériel client

Pour l'envoi de tissu client, se reporter au formulaire à la fin du tarif à nous retourner impérativement complété et signé.

Métrage pour tissu en teinte unie:
 pour 1 pc art. I0250 110 cm (H.140 cm) + 110 cm pour approbation
 pour 1 pc art. I0253 170 cm (H.140 cm) + 170 cm pour approbation