

## K2

### Basi tavolo a 2 razze

**Base:** pressofusione di alluminio con traversa di collegamento in tubo ellittico in due lunghezze.

**Colonne centrali:** Ø 80 mm in tubo di acciaio per interno o in tubo di alluminio per esterno.

**Finitura** verniciata o cromata

**Piatto di raccordo sottopiano:** tecnopolimero grigio Ø 40 cm

**Piedini:** materiale plastico regolabili in altezza.

**Piani:** vari materiali e dimensioni (prezzo non incluso, da ordinare separatamente)




	Articolo	Verniciato	Cromato	pezzi / misure volume / peso lordo peso netto articolo
Base tavolo 2 razze H. 73 cm base 120° - traversa 56 cm	T0731 P			1 pz / 70x22x58 cm 0,09 m3 / 12,6 Kg 9,5 Kg
	T0731 PE Versione per esterno			1 pz / 70x22x58 cm 0,09 m3 / 10,4 Kg 7,2 Kg
Base tavolo 2 razze H. 73 cm base 120° - traversa 67 cm	T0732 P			1 pz / 70x22x58 cm 0,09 m3 / 12,8 Kg 9,7 Kg
	T0732 PE Versione per esterno			1 pz / 70x22x58 cm 0,09 m3 / 10,5 Kg 7,3 Kg
Base tavolo 2 razze H. 105 cm base 120° - traversa 67 cm	T0732 B			1 pz / 61x26x90 cm 0,14 m3 / 16 Kg 12,9 Kg

### Tests di resistenza

Mod. K2 h.cm. 71 con piano cm. 80x180  
 UNI 8592 - stabilità  
 UNI 8595 - resistenza struttura  
 UNI 9085 - caduta  
 UNI 9086 - urto contro le gambe


## Finiture

### Struttura metallo




### Piani (Per prezzi e imballi consultare la sezione "Piani")

#### HPL (art. PHP)



#### Laminato bordo ABS (art. PLD) - Spessore 25 mm



NR\*: nero anti-impronta

### Dimensioni piani consigliati (le altezze dei tavoli sono "piani esclusi")

